



¡Alto! ¡Lea atentamente este manual antes de usar este producto!

¡Por favor no devuelva este producto a la tienda!

Si tenga preguntas sobre el montaje, las piezas, o garantía, póngase en directamente en contacto con nuestro departamento de servicio al cliente en el +01-509-493-4938 o busque información de productos el cual es accesible en www.aquaglide.net.

Código de seguridad para deportes acuáticos

Los deportes acuáticos son divertidos y desafiantes, pero implican riesgos inherentes de la lesión o la muerte. Para disfrutar más de este deporte y para reducir sus riesgos, use el sentido común y siga estas reglas:

Antes de empezar:

- Familiarícese con todas las leyes federales, estatales y locales, con los riesgos inherentes a este deporte, y con el uso correcto del equipo.
- Conozca las vías de agua.
- Tenga precaución y sentido común
- No utilice en piscinas residenciales. En piscinas comerciales, mantenga 3 metros (10 pies) de espacio libre en todos lados, y en aguas abiertas, mantenga 4.5m (15 pies) de espacio libre en todos lados.
- No intente ni permita saltos mortales. Caerse en la cabeza o el cuello puede causar lesiones graves, parálisis o muerte.
- No se zambulle o nade debajo de este producto.
- Nunca use en la noche o en condiciones de poca luz.
- Nunca use en las condiciones de mal tiempo con un exceso de viento, las olas o rayos.
- No utilice en tierra firme.
- No utilice sin el anclaje adecuado.
- Tenga mucho cuidado al nadar entre la costa y el producto. Tenga cuidado de cualquier tráfico de embarcaciones u otros obstáculos. Asegúrese de que todos los usuarios son nadadores capaces y no están demasiado cansados. No permita que nadie intente nadar hacia o desde el producto que no es físicamente capaz de hacerlo.
- Asegúrese siempre de que la zona de baño alrededor de la Balsa Airport™ está libre de troncos sumergidos, rocas y bancos de arena. Pregunte acerca de las condiciones del agua local antes de usar el producto.
- Sólo permita el uso del producto con supervisión adecuada. Asegure el producto cuando no esté en uso para prevenir el acceso de otros usuarios.

Es la responsabilidad del propietario de leer el manual del propietario e instruir todos los usuarios en la operación segura de estos productos. Al inflar estos productos usted está acepta el Estreno de la Responsabilidad, Renuncia de Reclamación, y Acuerdo de Asunción de Riesgo en este manual. Por favor, lea este manual antes de inflar y usar estos productos y conservarlo para futuras referencias. Como en cualquier deporte de acción, imprudencia, falta de experiencia, mal uso o descuido del equipo puede resultar en lesiones graves o la muerte.

Su equipo:

- Revise completamente el equipo antes de usarlo. Inspeccione el producto para ver si hay piezas faltantes, defectuosas o desgastadas.
- Siempre verifique la inflación antes de cada uso. La temperatura y los cambios ambientales pueden provocar cambios en la presión del tubo. El uso del producto con demasiada o poca inflación es peligroso y puede causar daños en el producto, anulando la garantía.
- Compruebe siempre la seguridad del anclaje y todos los accesorios antes de cada uso.
- Siempre use un chaleco Tipo III de la Guardia Costera de EE.UU. (DPF) o un chaleco de la certificación CE.

LAS ADVERTENCIAS Y PRÁCTICAS ESTABLECIDAS EN EL CÓDIGO DE SEGURIDAD NÁUTICOS REPRESENTAN ALGUNOS RIESGOS COMUNES QUE LOS CUALES HAN SIDO EXPERIMENTADO POR LOS USUARIOS. EL CÓDIGO NO PRETENDE ABARCAR TODAS LAS INSTANCIAS DE RIESGO O PELIGRO. POR FAVOR DE USAR EL SENTIDO COMÚN Y BUEN JUICIO.

Póngase en contacto con nosotros si tiene alguna pregunta sobre la selección, función, o el uso seguro de este producto.

Contenido: Balsa (1) Airport™ (1) Equipo de Reparación



Airport™ se muestra con el respaldo SoftPac OPCIONAL

! ADVERTENCIA

USO DE ESTE PRODUCTO Y LA PARTICIPACIÓN EN DEPORTES NÁUTICOS CONLLEVA RIESGOS INHERENTES DE LESIONES O MUERTE.

- Este producto nunca se debe usar por niños, excepto bajo supervisión de un adulto.
- No está diseñado para el uso de niños menores de 5 años de edad.
- Este producto no es un dispositivo personal de flotación.
- Siempre use un chaleco Tipo III de la Guardia Costera de EE.UU. (PFD) o chaleco de la certificación CE.
- Nunca meta las muñecas o los pies por las manijas, cojín de resortes o el marco de resortes.
- Nunca use el trampolín sin colocar seguramente la cubierta del cojín de resortes.
- No use en aguas poco profundas (menos de 8 pies [2.4 m] de profundidad) o cerca de la costa, muelles, pilotes, los nadadores o barcos.
- Nunca nade bajo la cama elástica.
- No exceda el número de usuarios recomendado por el fabricante de su producto en particular.
- No use mientras este bajo la influencia del alcohol o las drogas.
- Lea el Manual del Operador antes de usar.

! PRECAUCIÓN

Los deportes acuáticos pueden ser seguros y divertidos para entusiastas de todos niveles. El Manual del Operador se le presenta para aumentar su disfrute de este deporte. El objetivo del Manual es alertarle a algunos de las condiciones potencialmente peligrosos que pueden surgir en todos los deportes acuáticos.

Para reducir el riesgo de lesiones o muerte, siga estas instrucciones:

- Lea cuidadosamente Manual del Propietario de producto y siga las instrucciones.
- Tome todas las precauciones razonables en el uso y el funcionamiento de trampolín y / o parque acuático.
- Enseñe a cualquier persona que use su trampolín y / o parque acuático sobre las pautas de seguridad antes de su uso.
- Conozca sus propios límites. Pare cuando esté cansado. Actue de manera responsable. Este en buena condición física y sea cauteloso en el uso de este o cualquier otro producto de deportes acuáticos.
- Revise periódicamente las bridas de amarre y / o líneas para garantizar la seguridad. Reemplace cualquier parte del sistema de amarre y / o conexión que parece desgastado.
- No agregue ningún hardware ni accesorio que no sea suministrado por el fabricante.

LAS ADVERTENCIAS Y PRÁCTICAS ESTABLECIDAS REPRESENTAN ALGUNOS RIESGOS COMUNES LOS CUALES HAN SIDO EXPERIMENTADOS POR LOS USUARIOS Y NO PRETENDE ABARCAR TODAS LAS INSTANCIAS DE RIESGO O PELIGRO. POR FAVOR DE USAR EL SENTIDO COMÚN Y BUEN JUICIO.

Aquaglide

Manual del Airport™

Asamblea

1) Busque un área plana, seca, con acceso a la toma de corriente o cables de extensión.

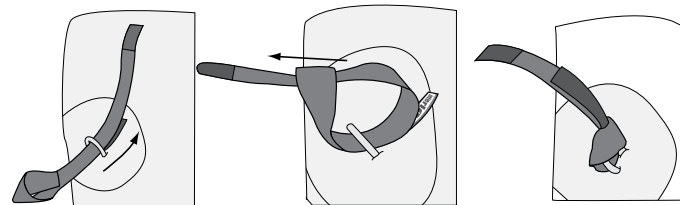
2) Infle el Airport™ hasta que esté firme, pero no demasiado. Como con cualquier inflable, tenga cuidado con la presión de la inflación y no lo infle demasiado. Dado que el aire se expande con el calor, ajuste la cantidad de presión en la vejiga interna como necesario si la temperatura aumenta por medio de dejar salir el aire de las válvulas durante las horas más calurosas del día. NO deje el Airport™ inflado en la luz directa del sol en la playa con la máxima presión ya que esto causará daño a la vejiga.

3) El Airport™ se puede conectar a muchos de los componentes del Aquaglide Aquapark (parque acuático) utilizando el sistema de correa Interloc™. Para obtener más información sobre otros productos de Aquaglide, visite nuestro sitio web.

Advertencia: No use un compresor de aire para inflar el tubo. Los compresores de aire están diseñados para la inflación de alta presión y pueden causar que el Airport™ estalle o que rompa las vigas si se infla demasiado.

Usando el sistema de correa Interloc™

Instale las correas Interloc™ al Airport™ como se muestra a continuación. Inserte el extremo la cinta que tiene Velcro® a través del otro extremo de la correa (extremo con bucle) y tire hasta que quede bien ajustado. Asegúrese de que los logotipos blancos de Interloc™ en la cinta de Velcro® están por arriba.



1) Pase el extremo de la correa Interloc™ a través de los dos anillos-D en la Softpack™, luego de vuelta a través de un solo anillo.

2) Tire de la cincha a través de los anillos hasta que la flecha blanca del logotipo Interloc™ pare en el anillo-D. Tire hasta que quede bien ajustado.

3) Pase el extremo de la cincha hacia atrás a través del área abierta de los anillos-D en la parte superior como se muestra.

4) Ahora lleve la cincha a través de la abertura en anillo-D en el Slide como se muestra (A).

5) Doble la correa por encima del Velcro® (B), y ponga la otra ficha de Velcro® en su lugar de fijar la correa (C).



Opción de respaldo Softpack™

El Softpack™ opcional ofrece 3 compartimentos separados de refrigeración y almacenamiento, 4 soportes para bebidas, y un compartimento de almohada ajustable para la máxima comodidad.

Cuidado y Mantenimiento

1) Aunque que el producto ha sido inicialmente tratado con protección contra los rayos UV, la exposición a largo plazo a la luz del sol puede hacer daño al producto. Aplique regularmente un protector contra los rayos UV a la superficie expuesta del tubo para asegurar la vida de su producto. Le recomendamos que utilice SÓLO 303 UV PROTECTANT hecho especialmente para uso en vinilo para este fin. Aplicación mensual es requerido mientras que el producto está en uso. NO HACER ESTO ANULARÁ LA GARANTÍA. 303 UV Protectant está disponible en la mayoría de los distribuidores de deportes acuáticos, o el Internet en www.303-products.com.

2) **ADVERTENCIA:** Ciertos productos, especialmente los disolventes derivados del petróleo, productos de limpieza y protectores como ArmorALL puede dañar el producto y el uso de estos productos, se anulará la garantía.

3) **ADVERTENCIA:** El uso de una lavadora de alta presión puede dañar el producto y anular la garantía. Para limpiar, utilice un cepillo de cerdas suaves con un jabón suave y de agua dulce. 303 UV Protector contiene un limpiador "seguro de vinilo," y se puede utilizar para limpiar y proteger el producto, al mismo tiempo.

4) Compruebe la inflación de su tubo de frecuencia. Puede parecer haber perdido el aire temprano en la mañana, pero se expandirá una vez que el sol lo calienta. Máxima expansión se ocurrirá en el calor del día. Falta de inflación adecuada puede causar frotamiento excesivo donde la estructura metálica toca en el tubo. La inflación adecuada es importante, ya que esto evitará que los roedores de mascar y evitará daños por desgaste.

Almacenaje

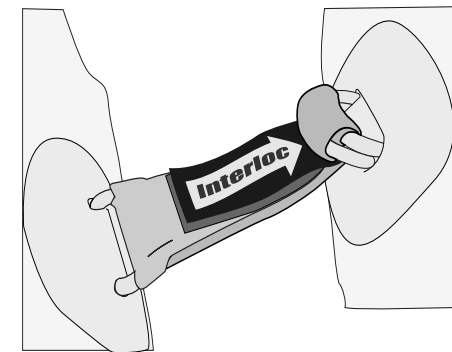
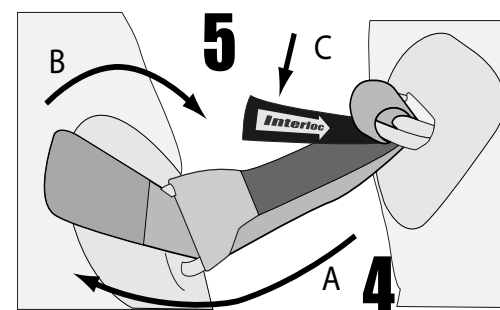
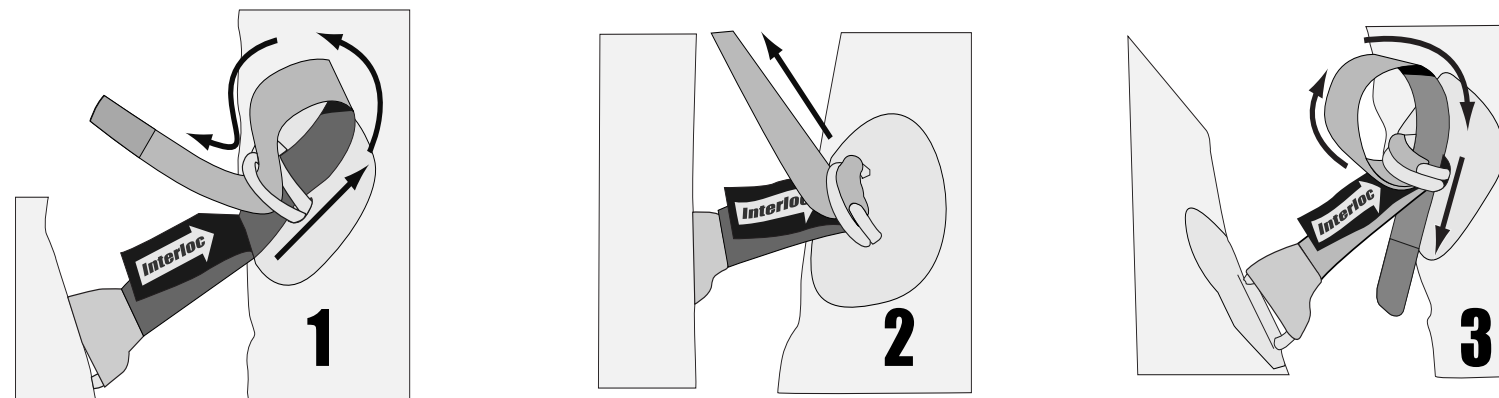
1) Antes de guardar, coloque el Airport™ en una superficie limpia y llana. Limpie con jabón suave y agua y deje que se seque por completo. Aplique 303 Protector a la superficie del tubo y a la cubierta del cojín de resortes antes de desinflarse.

2) Elimine TODO el aire del tubo usando la parte de deflación del inflador/ deflactor de alto rendimiento. Si queda un poco de aire en el tubo, se puede congelar un efecto de fisuración.

3) Eliminar todo el aire del tubo con el fin de la deflación del índice de inflación de alto rendimiento / deflactor. Si se deja un poco de aire en el tubo, se puede congelar y causar fisuración.

4) Guarde el Airport™ fuera de la luz solar directa y protégelo del ambiente en un lugar limpio y seco. Es mejor almacenarlo dentro de un recipiente con bolas de naftalina para evitar daños por roedores. NUNCA almacénalo sin cubierto, en un lugar húmedo, o en una superficie de concreto! NUNCA almacénalo a temperaturas menos que 40 grados F (4° C).

Para obtener más información, visite:



Para obtener más información, visite:

www.Aquaglide.net



AVISO! - Liberación de Responsabilidad, Renuncia de Reclamación, y el Acuerdo de Asunción de Riesgo

Con la apertura y montaje de este producto, usted está de acuerdo de (1) estar sujeto a los términos establecidos a continuación y (2) de exigir que las personas que utilicen este producto sean obligados por estos términos. Si no están dispuestos a estar obligado por estos términos, devuelva este producto (antes de su uso) para un reembolso completo.

ASUNCIÓN DE RIESGOS: El uso de este producto y cualquiera de sus componentes implica ciertos riesgos inherentes y peligros los cuales pueden ocasionar lesiones personales graves y la muerte. Al utilizar el producto, usted libremente está de acuerdo en asumir y aceptar todos los riesgos conocidos y desconocidos de la lesión durante el uso de este equipo. Los riesgos inherentes en el deporte puede reducirse en gran medida al seguir las directrices de advertencia que figuran en este manual y con el uso el sentido común.

ACUERDO DE RENUNCIA DE RECLAMACIONES: En consideración de la venta del producto a usted, usted está de acuerdo en la mayor medida permitida por la ley de la siguiente manera.

RENUNCIAR A TODO RECLAMO que tenga o pueda tener en el futuro contra el North Sports, Inc., y Aquaglide Inc., sus distribuidores y concesionarios, como resultado del uso de este producto y cualquiera de sus componentes.

A ESTRENAR North Sports, Inc. y Aquaglide, Inc. de toda responsabilidad por cualquier pérdida, daño, lesión o gasto que usted o cualquier usuario de este producto puede sufrir, o que sus familiares pueden sufrir, como consecuencia de la utilización de este producto, debido a cualquier causa que sea, incluida la negligencia o incumplimiento de contrato por parte del North Sports, Inc. y Aquaglide Inc. en el diseño o la fabricación de este producto y cualquiera de sus componentes.

ARBITRAJE: En consideración de la venta a usted de este producto y cualquiera de sus componentes, usted acepta someterse a un arbitraje obligatorio cualquier reclamación que usted cree que puede tener en contra de North Sports, Inc. y Aquaglide, Inc. derivados de la utilización de cualquier equipo o producción de North Sports, Inc. y Aquaglide Inc. El arbitraje se hará de acuerdo con las normas de la Asociación Americana de Arbitraje. Arbitraje deberá ser iniciada dentro de (1) año a partir de la fecha en que cualquier supuesta demanda surgió por primera vez. Además, el arbitraje se llevará a cabo en White Salmon, Washington, a menos que tengan un mutuo acuerdo todas las partes. La presentación de la Asociación Americana de Arbitraje será ilimitada y el laudo arbitral podrá ser ejercida por cualquier tribunal de jurisdicción competente.

EFFECTO VINCULANTE DE ACUERDO: En el caso de fallecimiento o incapacidad, el presente Acuerdo será efectiva y vinculante para sus herederos, familiares, ejecutores, administradores, cesionarios y representantes

ACUERDO COMPLETO. En la firma de este Acuerdo, usted no está confiando en ninguna declaración oral o escrita que no sea lo establecido en este acuerdo y el Manual del Propietario de North Sports, Inc. y Aquaglide Inc.

Garantía

Aquaglide, Inc. garantiza que los productos estén libres de defectos en materiales o hechura para el comprador original por un período de tres (3) años a partir de la fecha de compra. Esta garantía está sujeta a las siguientes limitaciones:

1. La garantía es válida sólo con la prueba de compra en la forma de la factura original.

2. La garantía es válida sólo cuando el producto se utiliza para actividades recreativas normales, y no cubre el uso en las escuelas o las operaciones de alquiler. El período de garantía de uso comercial es de 1 año.

3. Aquaglide hará la determinación final de la garantía la cual puede requerir la inspección y / o fotos del producto que muestran claramente los defecto(s). Se requiere lo anterior sea enviado a otro lugar de nuestro elección, con portes pagados, o por correo electrónico a warranty@northsports.com

4. Si un producto se considera defectuoso por Aquaglide, la garantía cubre la reparación o sustitución del producto defectuoso. Aquaglide no será responsable por ningún costo, pérdida o daños incurridos como

resultado de la pérdida de uso del producto.

5. Esta garantía no cubre daños causados por mal uso, abuso, negligencia o desgaste normal, incluyendo pero no limitado a, pinchazos, arañando el producto sobre el suelo, los daños debidos a la exposición excesiva al sol o el fracaso de costura debido a un exceso de inflación en el sol, los daños causados por mal uso y el almacenaje, los daños causados por el uso en las ondas o rompientes, y el daño causado por algo que no sea defectos en materiales y hechura.

6. Esta garantía se anula si se realizan reparaciones, cambios o modificaciones a cualquier parte del equipo que no sean autorizados. Autorización para todo esto debe venir en forma escrita de Aquaglide.

7. La garantía para cualquier equipo reparado o de reemplazo es válida solamente a partir de la fecha de la compra original.

8. Cualquier reclamación de garantía deberá venir acompañado por el recibo de compra original. El nombre del vendedor y la fecha de compra deben ser claras y legibles.

9. No existen garantías que se extienden más allá de la garantía que se indica aquí.

Devoluciones y Política de Servicio

El producto puede ser devuelto sólo si un número de autorización de devolución (RA) está dada por Aquaglide por adelantado. El número de autorización debe estar en el exterior del paquete o no será aceptado en nuestro almacén. Carga por el producto devuelto debe pagarse por adelantado o no será aceptado. Al recibirlo, Aquaglide tomará una decisión dentro de los (30) días. Si el producto está cubierto por la garantía será devuelto al cliente a expensas de Aquaglide, Inc. al completar reparaciones. Si no está cubierto, el cliente recibirá un presupuesto para la reparación y / o sustitución, y para cualquier operación de limpieza necesaria y los gastos de envío. El cliente tendrá 30 días para aceptar la oferta. Al final de los 30 días, o en la negativa de la cita, Aquaglide se devuelva el producto en el estado en que fue recibido por cuenta del cliente. El cliente se compromete a autorizar Aquaglide, Inc. a la carga de la tarjeta de crédito del cliente por cualquier gasto no cubierto por los términos y condiciones de la Garantía de Aquaglide.

Para obtener más información, visite: